

Veillez remplir tous les champs pertinents. Veillez faire en sorte qu'ils sont lisibles.

## Renseignements sur la demande d'indemnisation


Nom du conducteur au complet :	Numéro de licence du conducteur :	No de demande d'indemnisation :
Ville (la plus rapprochée) :	Date de l'accident :	Heure du sinistre : a.m. p.m.
La police s'est-elle rendue sur place? Oui Non Numéro de rapport de la police :	Une ambulance s'est-elle rendue sur place? Oui Non	
Avez-vous consommé de la drogue ou de l'alcool dans les 12 heures qui ont précédé l'accident?		Oui Non
Si oui, qu'aviez-vous consommé et dans quelles quantités?		

## Détails de la collision

Photos de la scène      Images de la caméra-témoin  
(Courriel à l'adj. avec # de la demande d'indemnisation)

Dans quelle rue/sur quelle route conduisiez-vous :	Dans quelle voie conduisiez-vous? Gauche Droite Centre Autre
Dans quelle direction vous déplaciez-vous? Nord Sud Inconnue Est Ouest	Au moment de la collision, comment se déplaçait votre véhicule? Accélérait Arrêté Dans un virage Freinait En marche arrière Stationné Changeait de voie
Y avait-il des dispositifs de signalisation indiquant le sens de la marche de votre véhicule? Feu de circulation Panneau d'arrêt Inconnu Signal Cédez Aucun Autre	Si vous avez coché le feu de circulation, indiquez son type et sa couleur : Fixe Vert Clignotant Orange Flèche Rouge Inconnu
Avec quoi votre véhicule est-il entré en collision?	
Quelle était votre distance approximative de l'objet lorsqu'il vous est apparu?	

## Renseignements sur les dommages

Indiquez les dommages causés à votre véhicule.	Commentaires :
	

## Renseignements sur les détails de la perte





Utilisez l'espace ci-dessous pour décrire la collision dans vos propres mots. Si vous avez besoin de plus d'espace, veuillez ajouter vos propres pages. Si par écrit, assurez-vous d'être lisible.

**Schéma du lieu de l'accident**

Dessinez un schéma indiquant la position de tous les véhicules et leur sens de la marche. Nommez les rues et tous les objets. Veuillez consulter la légende ci-dessous.

Scannez votre schéma et sauvegardez l'image. Pour télécharger un fichier, cliquez sur le champ d'image ci-dessous.



LÉGENDE			
			
Votre véhicule	Panneau d'arrêt	Feu de circulation	Piéton

J'AI LU LE PRÉSENT RAPPORT ET LES FAITS TELS QUE DÉCLARÉS SONT EXACTS, À MA CONNAISSANCE.

\_\_\_\_\_  
SIGNATURE DU CONDUCTEUR

\_\_\_\_\_  
DATE

\_\_\_\_\_  
COSIGNATURE (CONDUCTEUR A MOINS DE 18 ANS)

\_\_\_\_\_  
DATE

Si vous soumettez votre rapport de conducteur par courriel, une signature électronique sera acceptée. Sauvegardez le formulaire en format PDF et transmettez-le comme un fichier joint à votre expert en sinistres.

Examinez le rapport du conducteur et assurez-vous que tous les renseignements ci-dessous sont inclus. Si une section n'est pas pertinente pour la perte, cochez « S.O. » pour ne pas s'appliquer.

Il est important de remplir tous les champs requis dans le rapport du conducteur – cela nous aide à prendre une décision appropriée sur la responsabilité.

Terminé	S.O.	Section du formulaire
<b>Page 1</b>		
		<b>Renseignements sur la demande d'indemnisation :</b> <i>Répondre complètement</i>
		<b>Détails de la collision :</b> <i>Répondez le plus précisément possible; si vous n'êtes pas sûr d'une section, indiquez inconnue. Inclure des photos ou des vidéos, le cas échéant.</i>
		<b>Renseignements sur les dommages :</b> <i>Indiquer l'emplacement des dommages sur votre véhicule.</i>
<b>Page 2</b>		
		<b>Renseignements sur les détails de la perte:</b> <i>Utilisez l'espace ci-dessous pour décrire la collision dans vos propres mots.</i>
<b>Page 3</b>		
		<b>Schéma du lieu de l'accident:</b> <i>Fournir un diagramme de l'accident, y compris l'intersection, les feux de circulation, entre autres..</i>
		<b>Signature et date :</b> <i>Examiner le rapport en entier et signer et dater le rapport</i>